



INSTITUTO DE PREVIDÊNCIA DOS SERVIDORES PÚBLICOS MUNICIPAIS DE PELOTAS

## RELATÓRIO MENSAL INVESTIMENTOS

No Brasil, apesar da surpreendente alta de 0,12% no IPCA em julho, a análise detalhada revelou sinais positivos em relação à composição da inflação. Os serviços e as medidas subjacentes apresentaram recuos, apoiando a tendência de desaceleração inflacionária, alinhando-se com tendências globais. Adicionalmente, os Índices Gerais de Preços (IGP-10 e IGP-M) de agosto surpreenderam com quedas mais acentuadas (-0,13% e 0,14%) do que as expectativas do mercado, especialmente nos segmentos da indústria de transformação. Essas leituras favoráveis dos preços aos produtores, com composições positivas, sugerem um cenário promissor para os preços ao consumidor.

O presidente do Banco Central, Roberto Campos Neto, vem reforçando a sinalização, exposta na ata da última reunião do Copom de que a intenção do órgão é a manutenção do ritmo de corte de 50 pontos-base na taxa Selic. Ele afirma que a barra é alta para mudar o ritmo tanto para cima quanto para baixo. Campos Neto também alertou para o risco de "desancoragem gêmea" das expectativas, referindo-se não apenas à inflação acima da meta, mas também aos resultados fiscais superiores às metas governamentais. Essa preocupação é respaldada por dados que mostram uma correlação entre projeções de inflação mais altas no longo prazo e pessimismo em relação ao cumprimento das metas fiscais.

No mês de agosto de 2023 o Prevpel alcançou um Patrimônio Líquido de R\$ 507.927.387,80

Plano Previdenciário R\$ 503.510.464,46

Plano Financeiro R\$ 767.578,04

Taxa Administração R\$ 3.649.345,30.

OS rendimentos obtidos no mês, total de R\$ 4.852.813,48, rentabilidade atingida de 0,65%, sendo que a acumulada ficou 8,57% acima da meta (IPCA + 5,05%), mantendo os aportes em Renda Fixa, benchmark IMABs, IMAB-5 e IRF-M.

Pelotas, 11 de setembro de 2023

Composição da Carteira de Investimentos e gráficos em anexo

MARIA GENESSI  
GARCIA:45021899015

Assinado de forma digital por MARIA  
GENESSI GARCIA:45021899015  
Dados: 2023.08.23 11:39:24 -03'00'

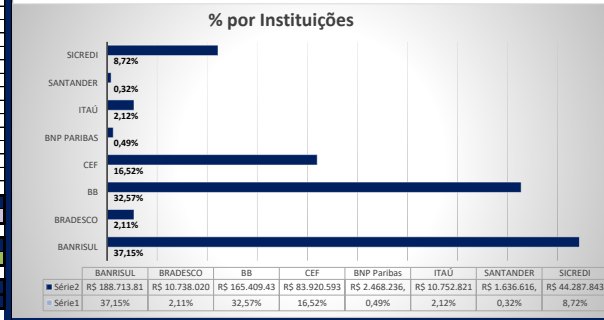
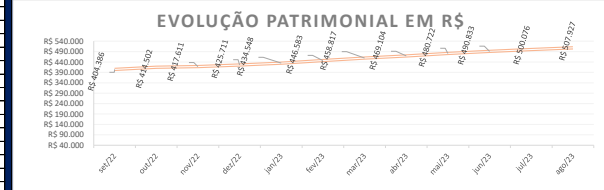
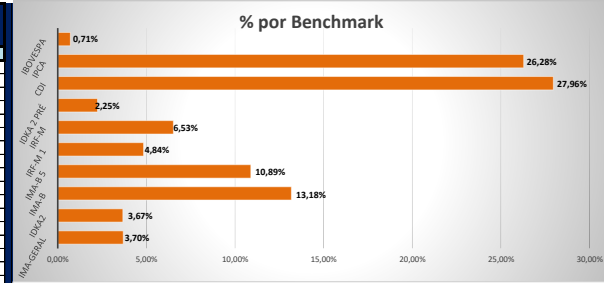


INSTITUTO DE PREVIDÊNCIA DOS SERVIDORES PÚBLICOS MUNICIPAIS DE PELOTAS - PREVPPEL

Composição da Carteira		ago/23	
	R\$	%	Rentabilidade mês
<b>PLANO PREVIDENCIÁRIO</b>			
BANRISUL FOCO IRF-M I FI RENDA FIXA	R\$ 24.600.662,27	4,84%	R\$ 273.179,55
BANRISUL FOCO IDKA IPCA 2A FI RENDA FIXA	R\$ 12.695.337,41	2,50%	R\$ 97.902,92
BANRISUL FOCO IMA G FI RENDA FIXA LP	R\$ 18.011.740,49	3,55%	R\$ 90.377,06
BANRISUL FOCO IRF-M FI RENDA FIXA LP	R\$ 12.728.325,10	2,51%	R\$ 88.195,66
BANRISUL RPPS II FI RENDA FIXA	R\$ 13.838.681,92	2,72%	R\$ 55.127,74
BANRISUL FOCO IMA-B FI RENDA FIXA LP	R\$ 12.275.244,00	2,42%	R\$ 53.888,59
BANRISUL ABSOLUTO FI RENDA FIXA LP	R\$ 57.410.855,40	11,30%	R\$ 653.916,62
BANRISUL RPPS FI RENDA FIXA	R\$ 32.736.048,96	6,45%	R\$ 292.665,09
ISHARES IBOVESPA FUNDO DE ÍNDICE (BOVA11)	R\$ 2.468.236,61	0,49%	R\$ 130.346,00
BB IPCA III FI RENDA FIXA PREVIDENCIÁRIO CRÉDITO PRIVADO	R\$ 12.846.021,55	2,53%	R\$ 105.653,21
BB TÍTULOS PÚBLICOS IPCA VI FI RENDA FIXA PREVIDENCIÁRIO	R\$ 4.009.501,30	0,79%	R\$ 36.407,79
BB TÍTULOS PÚBLICOS IPCA III FI RENDA FIXA PREVIDENCIÁRIO	R\$ 844.382,05	0,17%	R\$ 7.679,80
BB IMA-B TÍTULOS PÚBLICOS FI RENDA FIXA PREVIDENCIÁRIO	R\$ 22.862.642,83	4,50%	R\$ 92.111,43
BB ALOCAÇÃO ATIVA RETORNO TOTAL FIC RENDA FIXA PREVIDENCIÁRIO	R\$ 2.098.359,35	0,41%	R\$ 14.199,50
BB ATIVA PLUS FIC RENDA FIXA LP	R\$ 12.928.207,88	2,55%	R\$ 226.028,36
BB TÍTULOS PÚBLICOS VÉRTICE 2032 FI RENDA FIXA PREVIDENCIÁRIO	R\$ 5.036.986,05	0,98%	R\$ 17.430,00
BB TÍTULOS PÚBLICOS VÉRTICE 2024 FI RENDA FIXA PREVIDENCIÁRIO	R\$ 4.990.438,43	0,98%	R\$ 45.963,52
BB TÍTULOS PÚBLICOS XXI FI RENDA FIXA PREVIDENCIÁRIO	R\$ 22.932.202,18	4,51%	R\$ 209.028,87
BB JUROS E MOEDAS FIC MULTIMERCADO LP	R\$ 7.857.523,02	1,55%	R\$ 74.733,19
BB TÍTULOS PÚBLICOS VÉRTICE 2027 FI RENDA FIXA PREVIDENCIÁRIO	R\$ 27.194.394,98	5,35%	R\$ 108.435,32
BB TÍTULOS PÚBLICOS X FI RENDA FIXA PREVIDENCIÁRIO	R\$ 783.738,38	0,15%	R\$ 1.122,45
BB PERFIL FIC RENDA FIXA REFERENCIADO DI PREVIDENCIÁRIO LP	R\$ 11.402.717,28	2,24%	R\$ 130.206,83
BB IMA-B 5 FIC RENDA FIXA PREVIDENCIÁRIO LP	R\$ 29.622.322,01	5,83%	R\$ 162.494,97
BRAPESCO INSTITUCIONAL IMA-B TÍTULOS PÚBLICOS FIC RENDA FIXA	R\$ 5.615.477,39	1,11%	R\$ 22.824,39
BRAPESCO PREMIUM FI RENDA FIXA REFERENCIADO DI	R\$ 5.122.542,85	1,01%	R\$ 59.672,30
SANTANDER TÍTULOS PÚBLICOS PREMIUM FIC RENDA FIXA REFERENCIADO DI	R\$ 529.311,13	0,10%	R\$ 5.950,25
ITAU IPCA SANTANDER (22/08/2024)	R\$ 555.589,58	0,11%	R\$ 3.489,90
ITAU IPCA SANTANDER (19/11/2024)	R\$ 551.716,14	0,11%	R\$ 3.310,22
ITAU IMA-B ATIVO FIC RENDA FIXA	R\$ 1.011.049,81	0,20%	R\$ 4.810,87
ITAU INSTITUCIONAL GLOBAL DINÂMICO FIC RENDA FIXA LP	R\$ 4.941.584,40	0,97%	R\$ 32.131,29
ITAU INSTITUCIONAL OPTIMUS FIC RENDA FIXA LP	R\$ 4.800.186,92	0,95%	R\$ 50.136,69
SICREDI IMA-B 5 FIC RENDA FIXA REFERENCIADO LP	R\$ 2.540.680,27	0,50%	R\$ 11.736,49
SICREDI INSTITUCIONAL IRF-M FI RENDA FIXA LP	R\$ 20.416.962,82	4,02%	R\$ 153.264,11
SICREDI LIQUIDEZ EMPRESARIAL FI RENDA FIXA	R\$ 21.330.200,31	4,20%	R\$ 244.653,05
CAIXA BRASIL IMA-B TÍTULOS PÚBLICOS FI RENDA FIXA LP	R\$ 8.560.720,95	1,69%	R\$ 31.860,69
CAIXA BRASIL IDKA IPCA 2A TÍTULOS PÚBLICOS FI RENDA FIXA LP	R\$ 5.944.813,96	1,17%	R\$ 45.684,37
CAIXA JUROS E MOEDAS FI MULTIMERCADO LP	R\$ 3.766.732,02	0,74%	R\$ 33.678,38
CAIXA BRASIL IDKA PRÉ 2A FIC RENDA FIXA LP	R\$ 11.407.855,58	2,25%	R\$ 90.529,42
CAIXA BRASIL 2032 X TÍTULOS PÚBLICOS FI RENDA FIXA	R\$ 5.050.810,61	0,99%	R\$ 17.341,10
CAIXA BRASIL GESTÃO ESTRATÉGICA FIC RENDA FIXA	R\$ 2.904.434,40	0,57%	R\$ 18.203,35
CAIXA RS TÍTULOS PÚBLICOS FI RENDA FIXA LP	R\$ 6.170.858,71	1,21%	R\$ 68.964,79
CAIXA CAPITAL PROTEGIDO BOLSA DE VALORES V FIC MULTIMERCADO LP	R\$ 1.140.616,27	0,22%	R\$ 78.162,80
CAIXA BRASIL IMA-B 5 TÍTULOS PÚBLICOS FI RENDA FIXA LP	R\$ 23.143.388,56	4,56%	R\$ 137.366,17
CAIXA BRASIL 2024 I TÍTULOS PÚBLICOS FI RENDA FIXA	R\$ 5.425.253,82	1,07%	R\$ 49.421,23
CAIXA BRASIL 2024 III TÍTULOS PÚBLICOS FI RENDA FIXA	R\$ 10.404.908,51	2,05%	R\$ 94.567,57
<b>TOTAL PLANO PREVIDENCIÁRIO</b>	<b>R\$ 503.510.464,46</b>	<b>99%</b>	<b>R\$ 3.385.300,41</b>
<b>PLANO FINANCEIRO</b>			
BANRISUL FOCO IMA G FI RENDA FIXA LP	R\$ 767.578,04	0,15%	R\$ 6.131,17
<b>TOTAL PLANO FINANCEIRO</b>	<b>R\$ 767.578,04</b>	<b>0,15%</b>	<b>R\$ 6.131,17</b>
<b>TAXA ADMINISTRATIVA</b>			
BANRISUL SOBERANO FI RENDA FIXA SIMPLES LP	R\$ 3.649.345,30	0,72%	R\$ 38.326,00
<b>TOTAL TAXA ADMINISTRATIVA</b>	<b>R\$ 3.649.345,30</b>	<b>0,72%</b>	<b>R\$ 38.326,00</b>
<b>TOTAL</b>	<b>R\$ 507.927.387,80</b>	<b>100%</b>	<b>R\$ 3.429.757,58</b>

MOVIMENTAÇÃO DO MÊS:

Fundo de Investimento	CNPJ	Data	Valor
BANRISUL FOCO IDKA IPCA 2A FI RENDA FIXA	21.007.180/0001-03	07/08/2023	R\$ 300.000,00
BANRISUL FOCO IMA G FI RENDA FIXA LP	04.828.795/0001-81	18/08/2023	R\$ 430.000,00
BANRISUL FOCO IMA G FI RENDA FIXA LP	04.828.795/0001-81	22/08/2023	R\$ 1.998.000,00
BB TÍTULOS PÚBLICOS IPCA III FI RENDA FIXA PREVIDENCIÁRIO	19.303.795/0001-35	15/08/2023	R\$ 24.884,04
BB TÍTULOS PÚBLICOS IPCA VI FI RENDA FIXA PREVIDENCIÁRIO	19.523.306/0001-50	15/08/2023	R\$ 118.225,31
BB TÍTULOS PÚBLICOS X FI RENDA FIXA PREVIDENCIÁRIO	20.734.931/0001-20	15/08/2023	R\$ 23.161,68
BB IMA-B 5 FIC RENDA FIXA PREVIDENCIÁRIO LP	02.543.447/0001-03	16/08/2023	R\$ 1.095.000,00
BB ALOCAÇÃO ATIVA RETORNO TOTAL FIC RENDA FIXA PREVIDENCIÁRIO	35.292.588/0001-89	22/08/2023	R\$ 1.040.000,00
BB TÍTULOS PÚBLICOS XXI FI RENDA FIXA PREVIDENCIÁRIO	44.345.590/0001-60	15/08/2023	R\$ 641.582,39
BB TÍTULOS PÚBLICOS VÉRTICE 2032 FI RENDA FIXA PREVIDENCIÁRIO	49.963.803/0001-30	15/08/2023	R\$ 141.413,07
BB TÍTULOS PÚBLICOS VÉRTICE 2024 FI RENDA FIXA PREVIDENCIÁRIO	49.964.484/0001-88	15/08/2023	R\$ 146.942,41
CAIXA BRASIL IDKA PRÉ 2A FIC RENDA FIXA LP	45.163.710/0001-70	17/08/2023	R\$ 540.000,00
SICREDI IMA-B 5 FIC RENDA FIXA REFERENCIADO LP	41.283.495/0001-90	22/08/2023	R\$ 500.000,00
BRAPESCO PREMIUM FI RENDA FIXA REFERENCIADO DI	02.399.411/0001-90	22/08/2023	R\$ 500.000,00
BANRISUL FOCO IMA G FI RENDA FIXA LP	04.828.795/0001-81	08/08/2023	R\$ 490.000,00
BANRISUL FOCO IMA G FI RENDA FIXA LP	04.828.795/0001-81	18/08/2023	R\$ 115.000,00
BANRISUL FOCO IMA G FI RENDA FIXA LP	04.828.795/0001-81	30/08/2023	R\$ 570.000,00
BANRISUL SOBERANO FI RENDA FIXA SIMPLES LP	11.311.874/0001-86	18/08/2023	R\$ 100.000,00
BANRISUL SOBERANO FI RENDA FIXA SIMPLES LP	11.311.874/0001-86	22/08/2023	R\$ 210.000,00
<b>Total Aplicações</b>			<b>R\$ 1.966.208,90</b>
<b>Total Resgates</b>			<b>R\$ 6.928.000,00</b>



2023	Rendimento do mês (R\$)	Rendimentos do mês (%)	Rentabilidade Acumulada (%)	Meta Atuarial Acumulada IPCA +5,05%
Janeiro	R\$ 5.204.880,75	1,23%	1,23%	0,94%
Fevereiro	R\$ 4.973.823,53	1,13%	2,37%	2,21%
Marco	R\$ 5.843.032,08	1,29%	3,69%	3,36%
Abril	R\$ 3.901.674,19	0,84%	4,56%	4,42%
Maiο	R\$ 4.207.674,00	0,88%	5,48%	5,09%
Junho	R\$ 6.154.984,05	1,27%	6,82%	5,44%
Julho	R\$ 4.852.813,48	0,98%	7,87%	6,00%
Agosto	R\$ 3.429.757,58	0,68%	8,60%	6,68%
Setembro				
Outubro				
Novembro				
Dezembro				
<b>TOTAL</b>	<b>R\$ 38.648.639,68</b>			