



Relatório Executivo – Cenário Econômico de Março 2026

Panorama Geral

Março trouxe sinais mistos para a economia global: recuperação do emprego nos EUA, inflação ainda resistente na Zona do Euro e retomada da atividade na China. No Brasil, o Banco Central iniciou o ciclo de cortes da Selic, em meio a aceleração da inflação e maior volatilidade nos mercados financeiros.

Cenário Internacional

- **EUA:**
 - Payroll: criação líquida de 178 mil vagas, revertendo perda de fevereiro.
 - O desemprego recuou para 4,3%, em patamar historicamente baixo.
 - Salários cresceram 3,5% a.a., indicando desinflação gradual.
 - Fed mantém juros em 3,50%–3,75%, postura cautelosa diante da inflação persistente.
- **Zona do Euro:**
 - Inflação anual em 1,9%, próxima da meta do BCE.
 - Inflação subjacente recuou para 2,3%, mas ainda acima da meta.
 - Atividade moderada: serviços sustentam expansão, indústria segue fraca.
 - Expectativa de cortes graduais de juros ao longo de 2026.
- **China:**
 - Os PMIs indicaram retomada: indústria voltou à expansão (50,3 pontos) e serviços avançaram para 51,2.
 - Recuperação favorecida por consumo interno e normalização pós-Ano Novo Lunar.
 - Políticas econômicas seletivas, sem estímulos amplos.

Cenário Doméstico – Brasil

- **Atividade Econômica:**
 - IBC-Br cresceu 0,8% em janeiro, após retração em dezembro.
 - Serviços (+0,8%) e indústria (+0,4%) sustentaram avanço; agropecuária recuou (-1,5%).
 - PIB projetado em +1,9% para 2026 e +2,0% em 2027.
- **Inflação:**
 - IPCA +0,88% em março, acumulando 4,14% em 12 meses.
 - Pressões vindas de combustíveis (+1,64%) e alimentos (+1,56%).
 - Projeções: IPCA em 4,31% (2026) e 3,84% (2027).
- **Política Monetária:**
 - Copom inicia ciclo de cortes: Selic reduzida de 15,00% para 14,75% a.a.
 - Expectativa de Selic em ~12,50% ao fim de 2026 e ~10,50% em 2027.
- **Setor Externo:**



- Balança comercial: superávit de US\$6,41 bi, menor para março desde 2020.
- Exportações +10% a.a., importações +20% a.a., refletindo demanda interna aquecida.
- Fluxo cambial: saldo negativo de US\$6,3 bi, com saídas financeiras expressivas.
- O dólar valorizou 1,35% frente ao real.

Mercado Financeiro

- **Renda Variável:**
 - Ibovespa -0,70% no mês, mas +16,35% no ano e +48,5% em 12 meses.
 - Destaques positivos: Petrobras ON (+25,27%), PRIO (+22,24%).
 - Negativos: CSN (-26,57%), MRV (-23,14%).
- **Renda Fixa:**
 - **Desempenho heterogêneo:**
 - Prefixados pressionados (IRF-M -0,59%).
 - Pós-fixados favorecidos (IMA-S +1,27%).
 - Indexados à inflação mistos (IMA-B +0,17%).
 - **Maior seletividade, com pressão sobre ativos longos e valorização nos curtos.**

Síntese Executiva

Março trouxe recuperação do emprego nos EUA, inflação ainda resistente na Europa e retomada da atividade na China. No Brasil, o Banco Central iniciou cortes na Selic, mas a inflação acelerou e o câmbio sofreu pressão com a saída de capitais. O mercado acionário corrigiu após forte valorização, enquanto a renda fixa mostrou maior dispersão. O cenário segue de cautela, com riscos externos e internos influenciando expectativas para 2026.

Atividades do RPPS

Considerando o cenário acima exposto, o PREVPEL conseguiu rendimentos de R\$8.490.348,49 em seus investimentos com rentabilidade acumulada no ano de 3,39% contra uma meta atuarial acumulada de 3,36%.

Foram realizados as seguintes movimentações:

Aportes de R\$15.675.000,00

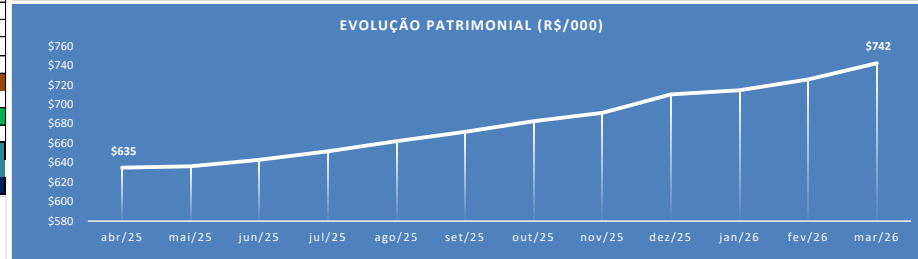
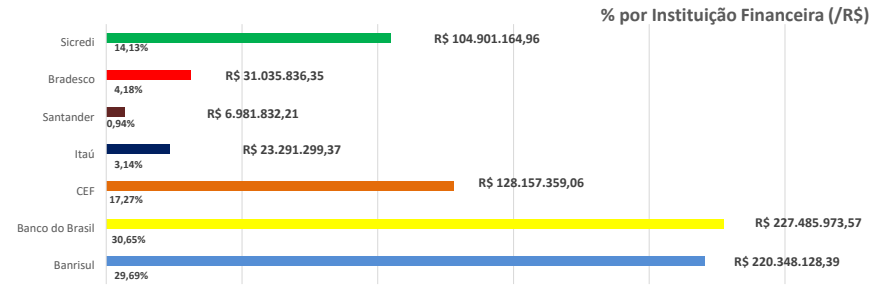
Resgates de R\$7.520.000,00

Nos gráficos e demonstrativos da página seguinte estão expostas as informações detalhadas a respeito de saldos e agrupamentos de valores por bancos e planos administrados por este RPPS.

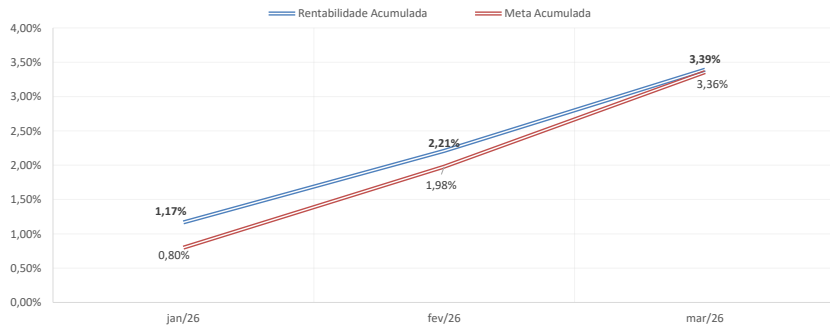
Pelotas, 16 de Abril de 2026.

Composição da Carteira	mar/26		
	R\$	% *	Rent. Fundos (%)
PLANO PREVIDENCIÁRIO	R\$ 731.255.807,03		
BANRISUL FOCO IRF-M 1 FI RENDA FIXA	R\$ 13.855.348,29	1,87%	0,98%
BANRISUL FOCO IDKA IPGA 2A FI RENDA FIXA	R\$ 10.283.044,59	1,39%	1,34%
BANRISUL FOCO IRF-M FI RENDA FIXA LP	R\$ 4.751.123,19	0,64%	-0,70%
BANRISUL ABSOLUTO FI RENDA FIXA LP	R\$ 99.012.566,82	13,34%	1,25%
BANRISUL RPPS II FI RENDA FIXA	R\$ 24.558.622,58	3,31%	1,73%
BANRISUL NTN-B 2032 RESP LIMITADA FIF RENDA FIXA	R\$ 33.213.836,04	4,48%	0,19%
BANRISUL NTN-B 2026 RESP LIMITADA FIF RENDA FIXA	R\$ 23.727.800,00	3,20%	2,05%
BB PERFIL FIC RENDA FIXA REFERENCIADO DI PREVIDENCIÁRIO LP	R\$ 114.842.331,05	15,47%	1,19%
BB IMA-B 5 FIC RENDA FIXA PREVIDENCIÁRIO LP	R\$ 4.451.242,72	0,60%	1,37%
BB PREVIDENCIÁRIO RENDA FIXA TÍTULOS PÚBLICOS VÉRTICE 2027 FUNDO DE INVESTIMENTO	R\$ 29.432.294,94	3,97%	1,73%
BB TÍTULOS PÚBLICOS VÉRTICE 2032 FI RENDA FIXA PREVIDENCIÁRIO	R\$ 4.994.859,15	0,67%	0,18%
BB INSTITUCIONAL FI RENDA FIXA	R\$ 22.376.596,26	3,01%	1,11%
BB TÍTULOS PÚBLICOS VÉRTICE 2026 RESP LIMITADA FIF RENDA FIXA PREVIDENCIÁRIO	R\$ 27.450.113,10	3,70%	2,06%
BB TÍTULOS PÚBLICOS VÉRTICE 2028 FI RENDA FIXA PREVIDENCIÁRIO	R\$ 21.093.350,65	2,84%	1,35%
BB TÍTULOS PÚBLICOS VÉRTICE ESPECIAL 2027 RESP LIMITADA FIF RENDA FIXA PREVIDENCIÁRIO	R\$ 2.845.185,70	0,38%	1,74%
CAIXA BRASIL IMA-B 5 TÍTULOS PÚBLICOS FI RENDA FIXA LP	R\$ 2.593.548,94	0,35%	1,38%
CAIXA CAPITAL PROTEGIDO CÍCLICO II RESP LIMITADA FIF CIC MULTIMERCADO LP	R\$ 9.692.252,37	1,31%	-0,36%
CAIXA BRASIL 2032 X TÍTULOS PÚBLICOS FI RENDA FIXA	R\$ 4.997.947,54	0,67%	0,19%
CAIXA BRASIL IRF-M TÍTULOS PÚBLICOS RESP LIMITADA FIF RENDA FIXA LP	R\$ 5.612.719,84	0,76%	-0,63%
CAIXA BRASIL MATRIZ FI RENDA FIXA	R\$ 91.802.789,63	12,37%	1,13%
CAIXA BRASIL IMA-GERAL TÍTULOS PÚBLICOS FI RENDA FIXA LP	R\$ 2.605.199,09	0,35%	0,53%
CAIXA BRASIL ESPECIAL 2026 TÍTULOS PÚBLICOS RESP LIMITADA FIF RENDA FIXA	R\$ 10.852.901,65	1,46%	2,05%
SICREDI LIQUIDEZ EMPRESARIAL FI RENDA FIXA	R\$ 62.858.070,19	8,47%	1,27%
SICREDI INSTITUCIONAL IRF-M RESP LIMITADA FIF RENDA FIXA LP	R\$ 10.223.345,20	1,38%	-0,74%
SICREDI INSTITUCIONAL FI RENDA FIXA REFERENCIADO IRF-M 1	R\$ 18.037.159,22	2,43%	1,02%
SICREDI BAIXO RISCO FIC RENDA FIXA CRÉDITO PRIVADO LP	R\$ 13.782.590,35	1,86%	1,09%
LF IPGA ITAÚ (22/02/2027)	R\$ 1.141.530,96	0,15%	1,35%
ITAÚ INSTITUCIONAL RESP LIMITADA FIF RENDA FIXA REFERENCIADO DI	R\$ 22.149.768,41	2,98%	1,17%
BRADESCO PREMIUM FI RENDA FIXA REFERENCIADO DI	R\$ 24.842.889,23	3,35%	1,17%
BRADESCO PERFORMANCE INSTITUCIONAL FIC RENDA FIXA CRÉDITO PRIVADO LP	R\$ 6.192.947,12	0,83%	1,08%
SANTANDER TÍTULOS PÚBLICOS PREMIUM FIC RENDA FIXA REFERENCIADO DI	R\$ 4.360.424,45	0,59%	1,24%
LF IPGA SANTANDER (24/08/2026)	R\$ 736.200,95	0,10%	1,27%
LF IPGA SANTANDER (21/01/2027)	R\$ 1.153.470,46	0,16%	1,37%
LF IPGA SANTANDER (23/11/2026)	R\$ 731.736,35	0,10%	1,31%
PLANO FINANCEIRO	R\$ 6.110.831,46		
BANRISUL ABSOLUTO RESP LIMITADA FIF RENDA FIXA LP	R\$ 6.110.831,46	0,82%	1,25%
TAXA ADMINISTRATIVA	R\$ 4.834.955,42		
BANRISUL ABSOLUTO RESP LIMITADA FIF RENDA FIXA LP	R\$ 4.834.955,42	0,65%	1,25%
Total em aplicações	R\$ 742.201.593,91	100%	
Total em Conta Corrente	R\$ 21.304,68		
TOTAL em Aplicações + C/C	R\$ 742.222.898,59		

MÊS	SALDO RPPS	Rendimentos do mês	Rentabilidade Atingida	Rentabilidade Acumulada	Meta Atuarial Acumulada IPCA + 5,75%
1 2026	R\$ 714.402.429,69	R\$ 8.237.097,86	1,17%	1,17%	0,80%
2 2026	R\$ 725.556.245,43	R\$ 7.398.815,74	1,03%	2,21%	1,98%
3 2026	R\$ 742.201.593,91	R\$ 8.490.348,49	1,16%	3,39%	3,36%
4 2026					
5 2026					
6 2026					
7 2026					
8 2026					
9 2026					
10 2026					
11 2026					
12 2026					
Total Rentabilidade		R\$ 24.126.262,09			



RENTABILIDADE X META



% por Benchmark

