



 **Relatório Executivo – Cenário Econômico de Setembro/2025**

Panorama Geral

Setembro trouxe um ambiente de cautela, mas favorável aos ativos de risco. A desaceleração da economia dos EUA abriu espaço para cortes graduais de juros pelo Federal Reserve, impulsionando as bolsas globais. No Brasil, a economia manteve resiliência, embora com sinais de moderação, e o Banco Central manteve a Selic em 15% ao ano.

Cenário Internacional

- **EUA:** Fed iniciou cortes de juros (-0,25 p.p.), refletindo preocupações com mercado de trabalho e atividade econômica. Expectativa de continuidade gradual, apesar da incerteza fiscal.
- **Zona do Euro:** PIB projetado em +1,2% (2025), inflação em linha com a meta (2%), sustentando estabilidade monetária.
- **China:** Atividade desacelerada, inflação negativa, política monetária acomodatória com espaço para estímulos adicionais.

Cenário Doméstico – Brasil

- **Atividade:** Desaceleração gradual, mercado de trabalho resiliente.
- **Política Monetária:** Selic mantida em 15% a.a., cortes previstos apenas em 2026.
- **Inflação:** IPCA +0,48% em setembro (5,17% em 12 meses), pressionado por energia elétrica.
- **Fiscal:** Incertezas persistem, reforçando postura conservadora do Banco Central.

Mercado Financeiro

- **Ações:** Ibovespa +3,4%, acompanhando bolsas americanas. Fluxo externo favoreceu emergentes.
- **Renda Fixa:** Real valorizou +1,95%; índices positivos (IMA-B +0,54%, IRF-M +1,26%, CDI +1,22%).
- **Perspectiva:** Apesar das pressões fiscais, a melhora nas expectativas de inflação pode estabilizar a curva de juros.

Síntese Executiva



Os cortes de juros nos EUA animaram os mercados globais. No Brasil, a economia resiste, mas os juros seguem elevados para conter a inflação. Resultado: bolsas em alta e real fortalecido, mesmo em meio a incertezas fiscais.

Atividades do RPPS

Considerando o cenário acima exposto, o PREVPEL conseguiu rendimentos de R\$7.104.846,50 em seus investimentos com rentabilidade acumulada no ano de 9,95% contra uma meta atuarial acumulada de 7,67% no período.

Foram realizados as seguintes movimentações:

Aportes de R\$ 5.630.000,00

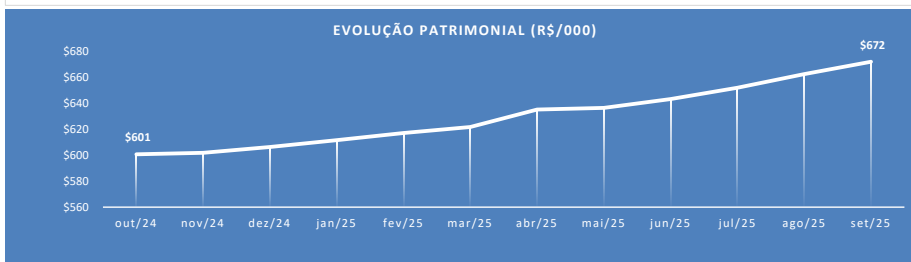

Resgates de R\$ 3.230.000,00

Nos gráficos e demonstrativos da página seguinte estão expostas as informações detalhadas a respeito de saldos e agrupamentos de valores por bancos e planos administrados por este RPPS.

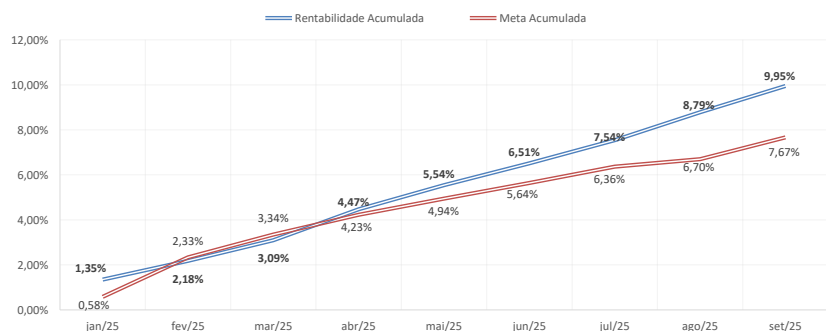
Pelotas, 15 de Outubro de 2025.

Composição da Carteira	set/25		
	R\$	% *	Rent. Fundos (%)
PLANO PREVIDENCIÁRIO	\$ 666.442.645,54		
BANRISUL FOCO IRF-M 1 FI RENDA FIXA	\$ 1.900.323,14	0,28%	1,17%
BANRISUL FOCO IDKA IPCA 2A FI RENDA FIXA	\$ 19.572.760,76	2,91%	0,60%
BANRISUL FOCO IRF-M FI RENDA FIXA LP	\$ 8.917.391,23	1,33%	1,20%
BANRISUL ABSOLUTO FI RENDA FIXA LP	\$ 90.743.006,36	13,51%	1,22%
BANRISUL RPPS II FI RENDA FIXA	\$ 22.871.271,54	3,41%	0,71%
BANRISUL NTN-B 2032 RESP LIMITADA FIF RENDA FIXA	\$ 31.223.817,87	4,65%	0,35%
BANRISUL NTN-B 2026 RESP LIMITADA FIF RENDA FIXA	\$ 22.100.600,00	3,29%	1,06%
BB PERFIL FIC RENDA FIXA REFERENCIADO DI PREVIDENCIÁRIO LP	\$ 106.344.522,74	15,83%	1,24%
BB IMA-B 5 FIC RENDA FIXA PREVIDENCIÁRIO LP	\$ 2.668.910,76	0,40%	0,64%
BB PREVIDENCIÁRIO RENDA FIXA TÍTULOS PÚBLICOS VÉRTICE 2027 FUNDO DE INVESTIMENTO	\$ 28.221.375,04	4,20%	0,71%
BB TÍTULOS PÚBLICOS VÉRTICE 2032 FI RENDA FIXA PREVIDENCIÁRIO	\$ 4.843.250,77	0,72%	0,35%
BB INSTITUCIONAL FI RENDA FIXA	\$ 20.918.604,10	3,11%	1,22%
BB TÍTULOS PÚBLICOS VÉRTICE 2026 RESP LIMITADA FIF RENDA FIXA PREVIDENCIÁRIO	\$ 26.325.703,88	3,92%	1,06%
BB TÍTULOS PÚBLICOS VÉRTICE 2028 FI RENDA FIXA PREVIDENCIÁRIO	\$ 20.302.546,10	3,02%	0,44%
BB TÍTULOS PÚBLICOS VÉRTICE ESPECIAL 2027 RESP LIMITADA FIF RENDA FIXA PREVIDENCIÁRIO	\$ 832.973,01	0,12%	0,72%
BB ESPELHO JGP INSTITUCIONAL EQUILÍBRIO 30 IS RESP LIMITADA FIF CIC RENDA FIXA CRÉDITO PRIVADO LP	\$ 9.175.898,44	1,37%	1,26%
CAIXA BRASIL IMA-B 5 TÍTULOS PÚBLICOS FI RENDA FIXA LP	\$ 2.425.041,61	0,36%	0,64%
CAIXA CAPITAL PROTEGIDO CÍCLICO II RESP LIMITADA FIF CIC MULTIMERCADO LP	\$ 9.554.814,72	1,42%	1,59%
CAIXA BRASIL 2032 X TÍTULOS PÚBLICOS FI RENDA FIXA	\$ 4.847.976,01	0,72%	0,35%
CAIXA BRASIL IRF-M TÍTULOS PÚBLICOS RESP LIMITADA FIF RENDA FIXA LP	\$ 2.449.384,98	0,36%	1,23%
CAIXA BRASIL MATRIZ FI RENDA FIXA	\$ 85.755.716,58	12,77%	1,23%
CAIXA BRASIL ESPECIAL 2026 TÍTULOS PÚBLICOS RESP LIMITADA FIF RENDA FIXA	\$ 10.411.986,21	1,55%	1,06%
SICREDI LIQUIDEZ EMPRESARIAL FI RENDA FIXA	\$ 58.647.205,34	8,73%	1,22%
SICREDI INSTITUCIONAL IRF-M FI RENDA FIXA LP	\$ 2.449.272,88	0,36%	1,14%
SICREDI BAIXO RISCO FIC RENDA FIXA CRÉDITO PRIVADO LP	\$ 12.890.995,11	1,92%	1,29%
LF IPCA ITAÚ (22/02/2027)	\$ 1.078.528,33	0,16%	0,72%
ITAÚ INSTITUCIONAL RESP LIMITADA FIF RENDA FIXA REFERENCIADO DI	\$ 20.692.065,71	3,08%	1,24%
BRADESCO PREMIUM FI RENDA FIXA REFERENCIADO DI	\$ 23.199.014,54	3,45%	1,22%
BRADESCO PERFORMANCE INSTITUCIONAL FIC RENDA FIXA CRÉDITO PRIVADO LP	\$ 5.791.433,51	0,86%	1,31%
CLARITAS FI RENDA FIXA CRÉDITO PRIVADO LP	\$ 2.737.391,28	0,41%	1,27%
SANTANDER TÍTULOS PÚBLICOS PREMIUM FIC RENDA FIXA REFERENCIADO DI	\$ 4.070.797,66	0,61%	1,21%
LF IPCA SANTANDER (24/08/2026)	\$ 697.981,31	0,10%	0,28%
LF IPCA SANTANDER (21/01/2027)	\$ 1.087.789,68	0,16%	0,34%
LF IPCA SANTANDER (23/11/2026)	\$ 692.494,34	0,10%	0,30%
PLANO FINANCEIRO	\$ 729.536,98		
BANRISUL ABSOLUTO RESP LIMITADA FIF RENDA FIXA LP	\$ 729.536,98	0,11%	1,22%
TAXA ADMINISTRATIVA	\$ 4.497.110,15		
BANRISUL ABSOLUTO RESP LIMITADA FIF RENDA FIXA LP	\$ 4.497.110,15	0,67%	1,22%
Total em aplicações	\$ 671.669.292,67	100%	
Total em Conta Corrente	\$ 23.635,38		
TOTAL em Aplicações + C/C	\$ 671.692.928,05		

MÊS	SALDO RPPS	Rendimentos do mês	Rentabilidade Atingida	Rentabilidade Acumulada	Meta Atuarial Acumulada IPCA + 5,21%
1 2025	R\$ 611.465.403,21	R\$ 8.126.729,63	1,35%	1,35%	0,58%
2 2025	R\$ 616.950.552,38	R\$ 5.042.191,13	0,82%	2,18%	2,33%
3 2025	R\$ 621.481.699,81	R\$ 5.494.128,86	0,89%	3,09%	3,34%
4 2025	R\$ 634.894.210,01	R\$ 8.364.386,72	1,34%	4,47%	4,23%
5 2025	R\$ 636.242.151,42	R\$ 6.473.662,42	1,03%	5,54%	4,94%
6 2025	R\$ 643.030.179,68	R\$ 5.861.452,04	0,92%	6,51%	5,64%
7 2025	R\$ 651.685.586,83	R\$ 6.225.857,97	0,96%	7,54%	6,36%
8 2025	R\$ 662.164.446,17	R\$ 7.574.130,55	1,16%	8,79%	6,70%
9 2025	R\$ 671.669.292,67	R\$ 7.104.846,50	1,07%	9,95%	7,67%
10 2025					
11 2025					
12 2025					
Total Rentabilidade		R\$ 60.267.385,84			



RENTABILIDADE X META



% por Benchmark

